



2.525.-€  
+iva

125.-€  
Renting  
24/M



**POR LA COMPRA DEL ESPECTÓMETRO OBTENDRÁS TODAS ESTAS VENTAJAS**



400.-€

- Nuevos protocolos para eliminar manchas de fluorosis e hipoplasia
- Cómo vender más, cómo desestacionalizar la venta de blanqueamientos, como incrementar el ticket medio
- Aprenderéis a manejar con éxito la sensibilidad
- Cómo afrontar blanqueamientos complejos
- Cómo diseñar campañas promocionales efectivas



331.-€

- Por la compra del espectrofotómetro te llevas de regalo productos de FGM por un valor de 331.-€
- Con los productos regalados (ver al dorso) podrás poner en práctica todo lo aprendido en la Masterclass
- Tendrás el material necesario para realizar tratamientos con un beneficio estimado de 1.800.-€



**Buenos dentistas**

[www.buenosdentistas.es](http://www.buenosdentistas.es)

200.-€

- Te regalamos durante 1 año un perfil de tu clínica en el portal [www.buenosdentistas.es](http://www.buenosdentistas.es)
- Promocionaremos el SEO de blanqueamiento en tu localidad para lograr más 1ª visitas
- Si nos compras 300.-€ de blanqueamiento a lo largo del año, te renovamos la suscripción por un año más



# Material sin cargo

(una unidad de cada uno de los siguientes productos)

331.-€

## Whiteness HP Automixx 35% Peróxido de Hidrógeno

**Líder:** Blanqueamiento de clínica más vendido en Brasil, el país que más blanqueamientos se hacen del mundo

**Seguro:** Único blanqueamiento con bloqueador de calor para minimizar la sensibilidad y con neutralizador PH

**Rentabilidad:** Podrás realizar hasta 4 pacientes / 2 Apli.



## Whiteness Perfect 16% Peróxido de Carbamida

**Premiado:** Como el mejor blanqueamiento casero en los EEUU en 2020, 2021 y 2022

**Seguro:** Eficaz paquete desensibilizante con Nitrato de Potasio y Fluoruro de Sodio

**Rendimiento:** 5 Jeringas de 3 gr que rinden cada jeringa hasta 9 días, un 25% más que la competencia



Promoción actual 2+1

76,25.-€



Promoción actual 3+1

60,78.-€

## Whiteness RM removedor de manchas

**Técnica:** Removedor de manchas dentales por microabrasión

**Versátil:** Para eliminar manchas de fluorosis, hipoplasia o manchas blancas de caries inactivas

**Ventajas:** Técnica segura, eficaz y estética

**Rapidez:** Resultados en una única sesión



Dto. -10% sobre PVP

36,56.-€



21,00.-€

## Kit remineralizador casero de nanohidroxiapatita

**Indicado:** Para el tratamiento de la sensibilidad dental post blanqueamiento, en cuellos expuestos y microabrasión

**Contiene:** 4 esponjas y un serum con nanohidroxiapatita

**Resultados inmediatos:** El tamaño nano es clave para controlar la sensibilidad dental, taponando los túbulos

## Discos para pulido con pasta diamantada

**Polivalente:** Pueden ser utilizados en amalgama, resina, metal, ionómero de vidrio...

**No contiene:** Partes metálicas en la superficie del disco para reducir el riesgo en las restauraciones

**Flexible:** Lo que facilita el pulido en superficies irregulares y anguladas



Regalo Diamond Excel

35,98.-€

## Pasta diamantada Diamond Excel

**Referente:** La pasta diamantada más utilizada en Brasil  
**Polivalente:** Se utiliza con todos los materiales restauradores

**Idónea:** Tras finalizar el blanqueamiento y el protocolo de microabrasión

**La amarás:** Se convertirá en un imprescindible en el día a día de la clínica, ideal para clases 5 y carillas



Dto. -20% sobre PVP

11,83.-€

## Composite Unicromático Vittra Unique

**Innovador:** Resina unicromática con capacidad de espejado del color del remanente dental

**Un único Composite** para todos los colores, del A1 al D4

**Rentable:** Reduce tu stock y agiliza tu trabajo



31,16.-€



## Descarga el catálogo con los productos diferenciales de Aliada Dental

**Diferénciate:** Descubre productos que te permitirán tener un mercado hecho diferencial

**Oportunidad:** Aprovecha las condiciones ventajosas de compra

**Formación:** Reserva un webseminar personalizado "Cómo rentabilizar mi cartera de pacientes"



**Aliada Dental**  
DISTRIBUCIONES SANITARIAS

Contacto para pedidos: Aliada dental S.L.

Tlf.: +34 981 10 10 57 / También puedes contactarnos por WhatsApp escaneando este QR  
info@aliadadental.es / www.aliadadental.es / www.buenosdentistas.es

**Condiciones de la promoción:** Precios iva no incluido, el renting está sujeto a la aprobación por parte de la entidad financiera, las promociones de FGM son válidas hasta el 30/04/2023, esta promoción caduca el 17/03/2023, formación online Rayclicker sin cargo con un máximo de 4 horas, formación adicional se cobrará a razón de 60.-€+iva la hora (presencial +250.-€+iva)



# MASTER CLASS ONLINE

## Cómo convertir tu clínica en un referente en blanqueamiento

- Tú eliges el día y la hora para conectarte (requiere reserva previa)
- Formación gratuita
- Por asistir a la formación **obtendrás un regalo adicional\*** a mayores de las ofertas de toda la línea de blanqueamiento\*
- **Conseguirás un espacio web para tu clínica\*** en el portal [www.buenosdentistas.es](http://www.buenosdentistas.es) promocionándote como especialista en el blanqueamiento conservador con el distintivo de **clínica dental "Slow Whitening"**, en el siguiente enlace puedes ver un **ejemplo de una clínica con el distintivo**



Protocolo recomendado por [www.buenosdentistas.es](http://www.buenosdentistas.es) aquí te lo explicamos



**Link vídeo Explicativo Masterclass**



**En este enlace solicita una vídeo conferencia**



- Repasaremos las últimas técnicas de blanqueamiento
- Protocolos para manejar la sensibilidad con éxito
- Protocolo por microabrasión para la retirada de manchas de fluorosis e hipoplasia en una sesión
- Te explicaremos cómo cerrar más blanqueamientos
- Masterclass impartida por Vicente Castro gerente de [www.aliadadental.es](http://www.aliadadental.es) un profesional con amplia experiencia en blanqueamiento

\*Regalo adicional a las ofertas y alta en el portal con una compra mínima de 120.-€+iva , válido hasta el 15/03/2022

RAYPLICKER  
HANDY



DIGA «SÍ» A LA  
ODONTOLOGÍA  
DIGITAL

— Es

Pantalla táctil



Tecnología patentada

Multiguías

Espectrofotómetro  
Análisis L\*a\*b\* / L\*C\*h

## DESCUBRA EL RAYCLICKER HANDY

El **Rayclicker Handy** es un aparato conectado para la toma de color (L\*a\*b\* / L\*C\*h). Permite realizar de manera fácil, confiable y reproducible un análisis de color de alta calidad que determina el brillo, la saturación, la cromaticidad y la translucidez del diente. Este dispositivo está destinado a odontólogos, así como a laboratorios dentales.

Con su software **Rayclicker Vision**, esta solución revoluciona el protocolo de adquisición y transmisión de parámetros estéticos de un diente. Permite una interacción transparente y permanente entre el dentista y el laboratorio protésico a través de Borea Connect, una plataforma de intercambio de datos para el seguimiento de los pedidos en tiempo real.

¡Entre en la era digital con Rayclicker Handy!

**RAYCLICKER**  
HANDY

## ¿Por qué elegir Rayplicker Handy?



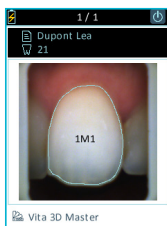
## Fiabilidad, rapidez y precisión en una sola medición

**Fiabilidad:** Registre todos los parámetros estéticos del diente y comuníquelos sin degradación y sin interpretación subjetiva a los laboratorios.

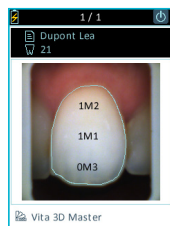
**Eficiencia:** Mejore la trazabilidad y estandarice el proceso de fabricación de las prótesis dentales.



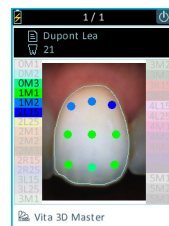
Fotografía polarizada



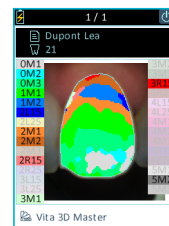
Color general



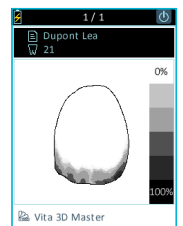
Mapeo en 3 zonas



Mapeo en 9 zonas



Mapeo detallado



Translucidez

# UN SOFTWARE PARA REALIZAR ANÁLISIS COLORIMÉTRICOS Y OPTIMIZAR LA GESTIÓN DE LOS DATOS DE SUS PACIENTES



El software **Rayplicker Vision** permite recuperar, analizar y archivar las adquisiciones obtenidas con un dispositivo de toma de color Rayplicker Handy.

Este software se instala en la consulta y/o en el laboratorio dental para analizar digitalmente adquisiciones realizadas con el espectrofotómetro. Permite una gestión simplificada de los datos por paciente o por profesional y profundizar el estudio y el análisis de los datos más relevantes para la realización de prótesis dentales (luminosidad, cromatismo, tono, translucidez).

Esta herramienta, que complementa al espectrofotómetro, permite centralizar los datos estéticos (análisis de tonos, fotos, informes de comparación y aclaramiento...).

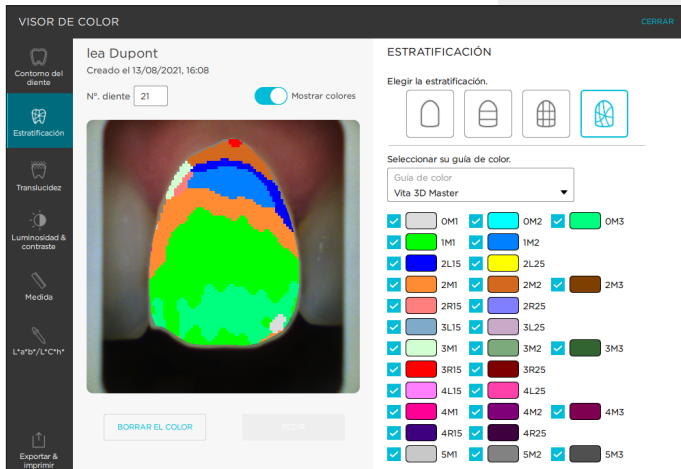
## Las ventajas de Rayplicker Vision:

- **Software abierto** disponible para todos (consulta y laboratorio)
- **No hay costes adicionales** de funcionamiento ni de actualización,
- La posibilidad de **acceso a varios puestos** (servidor para la instalación de la red),
- Clasificación por pacientes para **facilitar la gestión de datos**,
- **Generar fácilmente informes completos** de color, de comparación o de blanqueamiento en formato PDF.

Descarga gratuita, compatible con Mac y PC

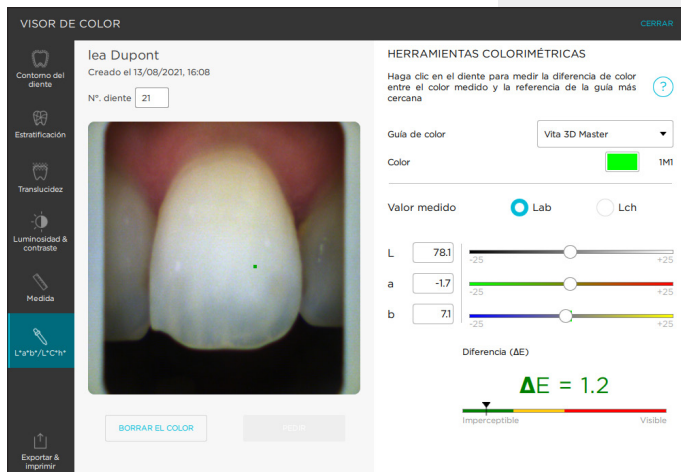
# Características del Rayplicker Vision

## Análisis del color bajo diferentes estratificaciones:



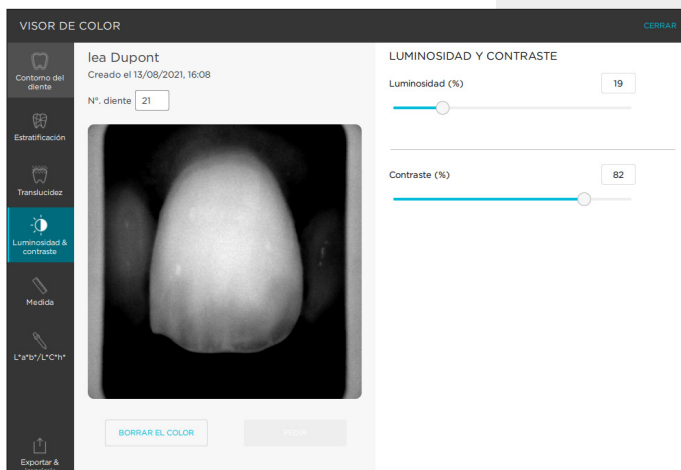
- Análisis global, 3 zonas, 9 zonas, cartografía detallada.
- Conversión instantánea según diferentes guías de colores
- Preseleccione sus colores de acuerdo a su composites disponibles para restauraciones directas.
- Análisis de la translucidez.

## Análisis colorimétrico según el sistema de referencia Cie L\*a\*b\* o L\*C\*h\*:



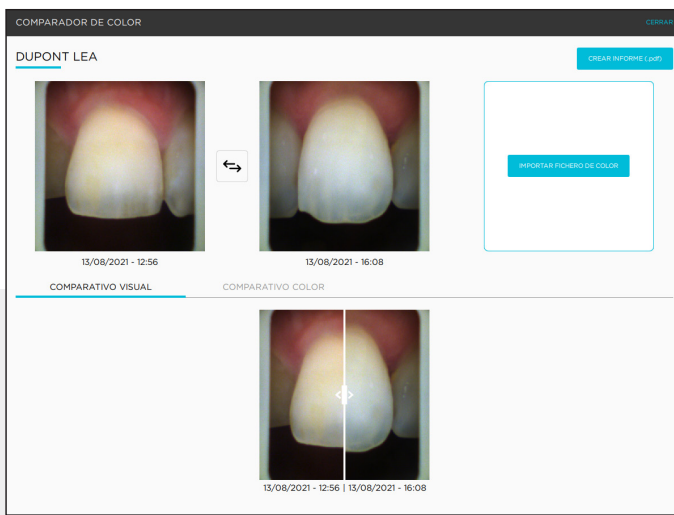
- Determine las coordenadas colorimétricas píxel a píxel.
- Calcule fácilmente para cada píxel, las diferencias de color «Delta E o  $\Delta E$ » entre el tono real del diente y el tono más cercano según la guía de color de referencia.
- Visualice rápidamente las diferencias según las 3 dimensiones del color: brillo, saturación y tono.

## Análisis en blanco y negro:



- Convierta la foto polarizada en color a escala de grises.
- Cambia los ajustes de brillo y contraste.
- Destaque la repartición de la dentina, del esmalte, caracterice el estado de la superficie, destaque las características notables del diente analizado.






## Herramienta de comparación:

- **Compare fácilmente hasta 3 análisis de color.** Comparación de fotos en color y también de los tonos con base en las referencias de las guías y de los valores de las coordenadas colorimétricas  $L^*a^*b^*$ .
- **Elección del área de comparación.** Análisis global o análisis del tercio cervical, tercio medial y tercio incisal.

## Herramienta de evaluación del tratamiento de aclaramiento:

- Cuantifique y siga el progreso de los tratamientos de blanqueamiento.
- Compare las adquisiciones antes, durante y después del tratamiento y genere de forma sencilla un informe detallado de los resultados obtenidos.
- Resultados indicados con la guía de colores VITA Bleached guide 3D-MASTER® - VITA Zahnfabrik y también con coordenadas colorimétricas  $L^*a^*b^*$ .



## Añada fotos de pacientes:

Para obtener un fichero completo, añade las fotos del paciente con la aplicación móvil «Raypicker pics app solution» o de cualquier fuente de imágenes.

# BOREA CONNECT LA PLATAFORMA COMUNITARIA



**Borea connect** es una plataforma online accesible desde un navegador web que ofrece acceso simplificado para los odontólogos y los técnicos de laboratorio a la información sobre el color, garantizando al mismo tiempo una optimización de la gestión de los pedidos.

- Envíe y reciba sus pedidos de prótesis instantáneamente desde Borea Connect.
- Realice el seguimiento y los informes de su actividad en cualquier momento y lugar.
- Aproveche una comunidad para promover sus conocimientos o para encontrar socios.

## Compatibilidad

Accesible desde una simple URL, esta plataforma facilita la gestión de sus pedidos por su accesibilidad desde cualquier ordenador equipado con una conexión internet.

*Para saber más acerca de cómo funciona la Rayplicker pinche en los textos abajo indicados y a accederá a los enlaces:*

*Vídeo como funciona el espectrofotómetro Rayplicker*

*Vídeo ventajas para los protésicos que trabajan con el software gratuito Rayplicker Vision*

*Ejemplo blanqueamiento con certificación de los resultados con Rayplicker*

*Obtén más info en este enlace a nuestra web*



Solicita una videoconferencia con nuestro CEO para más información



Vicente Castro Lareo  
info@aliadadental.es



981101057



¿HABLAMOS POR WHATS APP?  
PULSA ESTE LINK



[www.aliadadental.es](http://www.aliadadental.es)

Accede a la tienda online en este link



**10 – 35 °C**

**HILOTHERM**

**Clinic® + Professionell®**

**+ HomeCare®**

**para la prevención del dolor, la  
inflamación y los hematomas.**

Información

## HILOTHERAPY® – Un tratamiento curativo térmico para mejorar el proceso de curación del tejido dañado.

Edema, inflamación, hematomas y sangrados internos son comunes tras una herida o una cirugía. HILOTERAPIA no solo acelera el proceso de curación sino que también reduce el dolor, lo que significa menor medicación analgésica.



### Hallazgos sobre el papel del oxígeno y el suministro de nutrientes.

Debido a una intervención quirúrgica o lesión, el aporte de oxígeno y el suministro de nutrientes se ve muy afectado. La tasa metabólica aumentada causa hipertermia debido a la inflamación del tejido afectado que combinado con la alteración de la circulación sanguínea, hace que la necesidad de oxígeno aumente enormemente.

### Consecuencias:

El área dañada ya no recibe la cantidad necesaria de oxígeno necesaria para el mantenimiento y la regeneración.

Debido a esta falta de oxígeno, más células mueren y las proteínas de unión liberan líquidos, lo que provoca la formación de edemas adicionales. Esto inicia un círculo vicioso que puede provocar daños hipóxicos.

### Requisito Médico:

**La necesidad de oxígeno del tejido dañado debe ser reducida.**

HILOTERAPIA® está indicado para traumatismos pre y postoperatorios.

#### Áreas Médicas

- Traumatología / ortopedia
- Cirugía Oral y Maxilofacial
- Otorrinolaringología,
- Cirugía Plástica y Estética,
- Implantología
- Reumatología
- Oncología
- Vascular y Microcirugía
- Dermatología
- Urología
- Medicina Deportiva
- Urgencias
- Postoperatorio general y cuidado de heridas
- Fisioterapia/ Rehabilitación

#### Tratamientos

- Edemas
- Hematomas
- Alivio del dolor
- Esguinces
- Tirores musculares
- Rotura muscular
- Distocaciones
- Tendinitis
- Reumatismo inflamatorio
- Síndrome Mano - Pie
- Ciática
- Fiebre
- Migraña
- Rehabilitación funcional: Mejora de movilidad y recuperación de masa muscular,

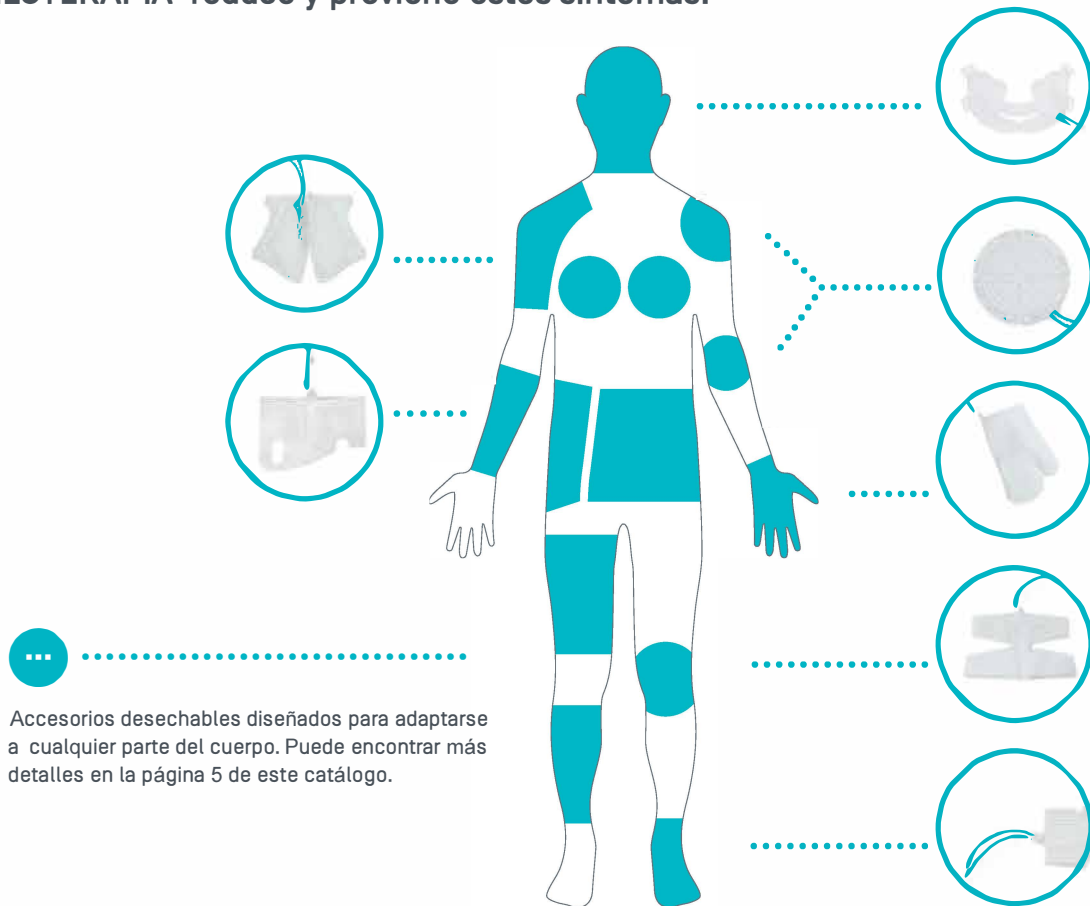
10 – 35 °C

**HILOTHERM Clinic® + Professionell® + HomeCare®**

## La terapia termo controlable

El edema y el sangrado interno interrumpe el aporte de oxígeno y los nutrientes al tejido dañado necesarios para su recuperación. Esto conduce a una alteración en la circulación sanguínea y a un aumento de la temperatura en la zona afectada.

HILOTERAPIA reduce y previene estos síntomas.



Accesorios desechables diseñados para adaptarse a cualquier parte del cuerpo. Puede encontrar más detalles en la página 5 de este catálogo.

### Beneficios

- +** Acelera en proceso de recuperación.
- +** Reduce la intensidad del dolor. Menor necesidad de analgésicos.
- +** Reduce la inflamación y sus síntomas.
- +** Temperatura ajustable a las necesidades del paciente.

### Cómo trabaja

El efecto térmico es producido por la circulación de agua destilada fría a una temperatura específica controlada por el dispositivo. Sensores térmicos escanean continuamente los datos para controlar la temperatura programada y asegurar su uso durante horas o incluso días sin ninguna desviación. El agua fría fluye a través de un sistema de circuito cerrado en accesorios anatómicos diseñados para ajustarse a cualquier zona del cuerpo. Estos accesorios están disponibles para un único paciente.

Accede al catálogo completo de Hiloterapia



# SYMPRO



Aparato de limpieza de dimensiones compactas y alto rendimiento para prótesis, aparatos ortodóncicos y férulas.

- ✓ Altamente eficaz
- ✓ Completamente automático
- ✓ Económico

Accede al producto



Ideas para la técnica dental

# INFO



## Sympro

Aparato de limpieza de dimensiones compactas y alto rendimiento para prótesis, aparatos ortodónticos y férulas

La idea de negocio en el sector de higiene bucal:

- Adquisición económica del aparato
- Corta amortización del aparato (al medio de 2 meses)
- Grande rendimiento financiera

Con la limpieza de medio 10 prótesis por semana, se puede alcanzar un rendimiento anual de **11.000,-- €** facturando al paciente un importe de ca. € 25,00 - € 30,00 por el servicio

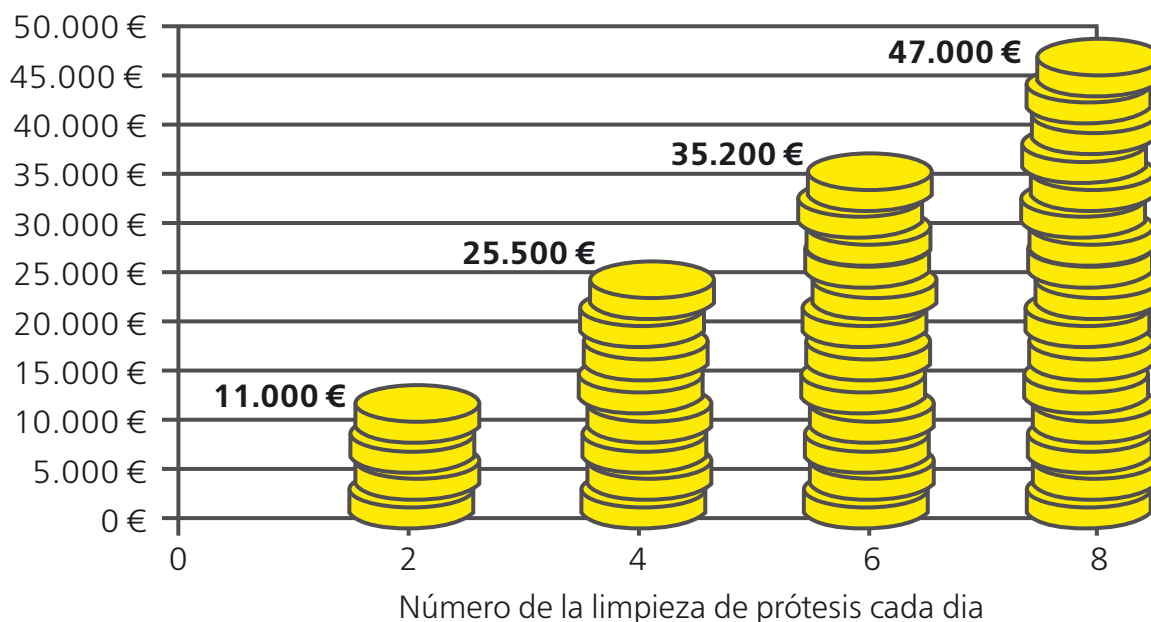
### Ejemplo:

10 prótesis por semana á € 23,-- = € 230,--  
48 semanas por = € **11.000,--**



### EJEMPLO: Rendimiento anual

Facturación anual



Su vendedor de confianza va a presentárselo con mucho gusto... ¡Preguntale!



## ¡Por fin una limpieza de prótesis rápida y sobre todo, higiénica!

### Ventajas para el paciente

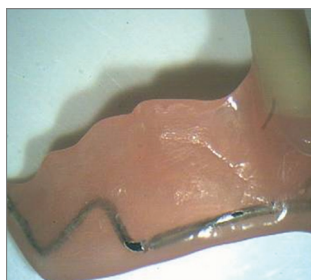
- **Máxima higiene bucal** y bienestar para el paciente
- **El paciente se sentirá más cuidado** y periódicamente curado
- **Mejorar la calidad de vida** sin tener miedo de mal aliento

### Ventajas para la clínica dental como para el laboratorio

- **Facilita el trabajo** y aumenta la limpieza de las prótesis
- **Valor añadido** para clínicas y laboratorios dentales
- **Fidelización de los clientes a través del servicio**

Los métodos de limpieza convencionales requieren tiempo y dinero:

**SYMPRO** elimina depósitos altamente resistentes como la placa dental y el sarro, así como manchas de café, té y vino tinto **en media de sólo 15 min.**



## Nuestra contribución a su servicio!

- **Poster para la sala de espera**
- **Detallado folleto informativo para pacientes "Salud y bienestar a través de higiene bucal"**

Ver folleto pacientes



# La revista



Accede al catalogo completo



Publicación válida desde el 1 de octubre hasta el 15 de enero de 2023 •

Composites • Adhesivos • Cementación • Blanqueamientos • Ortodoncia • Accesorios

Grupo Kalma se reserva el derecho de modificar los precios publicados en las revistas a lo largo de la vigencia de la misma. Esta revista tiene contenido dirigido únicamente al Profesional Sanitario. Las promociones DDT se solicitan en: <https://americanmyd.es/tiendaonline/promociones>

## Novedades

## OFERTAS Y PROMOCIONES

Casos clínicos, testimonios y más...

# Vittra<sup>ADP</sup> UNIQUE

# 1 COLOR PARA TODOS LOS COLORES



Tramitación de pedidos en:

[www.aliadadental.es](http://www.aliadadental.es)



# EFEECTO CAMALEÓN



Tecarterapia Dental con **Intracavitario Oral**

[www.DentalTecartherapy.com](http://www.DentalTecartherapy.com)



# Tecarterapia Oral y Maxilofacial

Conozca las múltiples aplicaciones de la **Tecarterapia Oral y Maxilofacial** de Capenergy



El equipo **C500-IntraOral** es el primer dispositivo de **Tecarterapia Oral y Maxilofacial** del mercado que permite acceder a cuatro segmentos de tratamientos diferenciados de forma progresiva. Estas áreas de aplicación son: **Tratamientos postquirúrgicos, ATM, Bruxismo, la bio-estimulación y la regeneración ósea**. Con un único dispositivo y con 310 Watios de potencia, el equipo **C500-IntraOral** aporta un valor añadido único al Centro Médico Dental: la modularidad en la aplicación de servicios médicos vinculados a la odontología y la fisioterapia especializada en ATM. Su versatilidad en accesorios permite tratar diferentes zonas de la cavidad bucal, tanto interna como externamente. El diseño ergonómico de los accesorios de tratamiento también varía según los requerimientos médicos: aplicadores de pequeño tamaño para acceder a la articulación desde el interior de la cavidad bucal, y accesorios de tamaño medio de entre 20 y 50 cm<sup>2</sup> para su abordaje externo, sobre la piel. Los resultados se obtienen con rapidez, seguridad y comodidad. La energía se transfiere al cuerpo del paciente a través del **acoplamiento Capacitivo, Resistivo e Intracavitario**, según las necesidades terapéuticas. El profesional puede incorporar módulos de tratamiento y accesorios según crezcan sus necesidades.

1

Analgésico



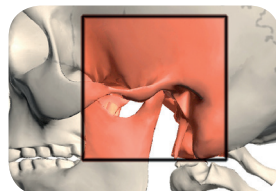
2

Postquirúrgicos



3

ATM - Bruxismo



4

Estimulación vascular



Las aplicaciones de los equipos **Capenergy** son amplias. Su **potente efecto biológico** puede beneficiar a usuarios con diferentes necesidades. Conozca cómo puede utilizar este tipo de dispositivos en tratamiento **oral y maxilofacial**.

## El dispositivo **C500-IntraOral**: Todo en un mismo equipo, modular y escalable



CE  
1639

### Características técnicas

- Multi Frecuencia: 0,8 MHz. 1 MHz. 1,2 MHz.
- Potencia: 310W\*\*
- Peso: 10,7 Kg
- Medidas: 34,7 x 42 x 22 cm
- Incluye pie: No.
- Control de Temperatura
- Accesorios inteligentes, ergonómicos e higiénicos.

EID: Accesorio de serie

\* Accesorios disponibles mediante el Upgrade a C50.

\*\* Potencia establecida en laboratorio sobre carga resistiva de 400 Ohmios.

\*\*\* Accesorio opcional extra (no disponible en dotación básica).

Accesorios



Capacitivo  
CAP\*



Resistivo  
RES\*



Intracavitario  
DENTAL

### Accesorios intracavitarios

#### Electrodo Intracavitario Dental (EID)

Únicos electrodos del mercado patentados y diseñados para el tratamiento de la encía y de los tejidos duros e irregulares de la boca. **Emisor unidireccional selectivo para encías.**

Ref. 5350042



#### Electrodo Intracavitario Angulado (EIA)

Únicos electrodos del mercado patentados y diseñados para el tratamiento de la encía y de los tejidos duros e irregulares de la boca. **Emisor unidireccional selectivo angulado para áreas palatinas, encías y lengua.**

Ref. 5350047



#### Electrodo Intracavitario Bucal (EIB)\*\*\*

Únicos electrodos del mercado patentados y diseñados para el tratamiento de la encía y de los tejidos duros e irregulares de la boca. **Emisor tridimensional especialmente diseñado para estimular salivación y disfunciones ATM.**

Ref. 5350041



#### Electrodo Intracavitario Articular (EIA)\*\*\*

Únicos electrodos del mercado patentados y diseñados para el tratamiento de la encía y de los tejidos duros e irregulares de la boca. **Emisor bidireccional pensado para trigger point y fibrosis.**

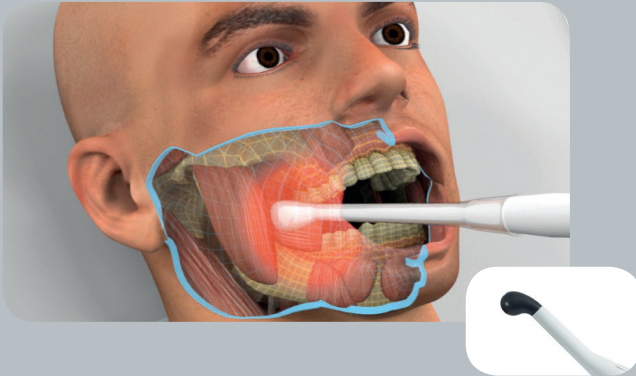
Ref. 5350043



# Innovación Mundial en el tratamiento de la ATM Intra y Extrabucal

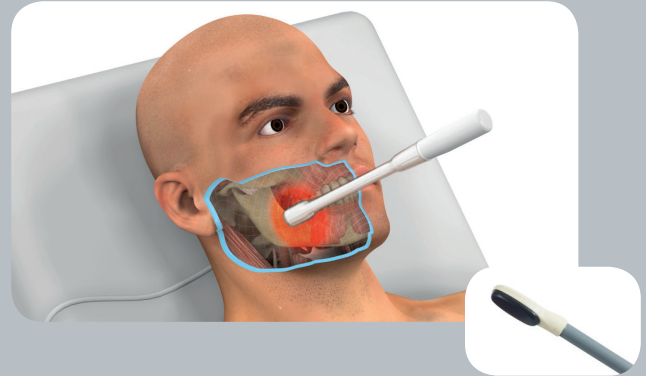
## Electrodo Intracavitario Bucal (EIB)\*\*\*

Bloqueo del dolor y flexibilización de la mucosa



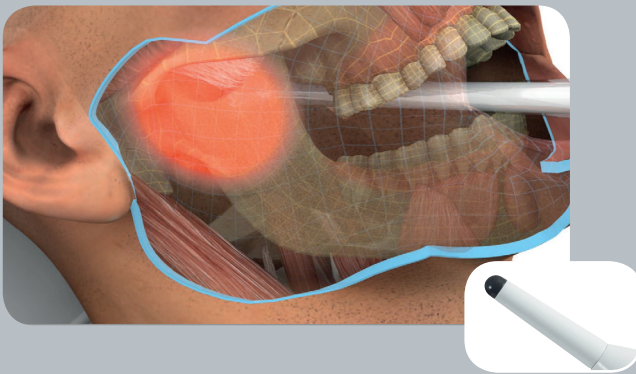
## Electrodo Intracavitario Dental (EID)

Vascularización dental




## Electrodo Intracavitario Articular (EIA)\*\*\*

Cóndilo mandibular - ATM - Bruxismo

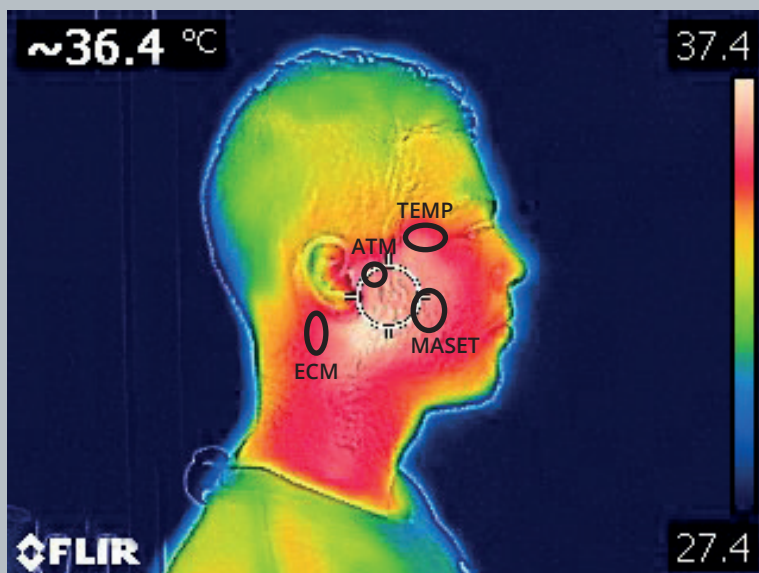


## Electrodo Capacitivo y Resistivo

Bruxismo



## La Termografía muestra el efecto térmico



El incremento de la temperatura endógena generada por los dispositivos de CAPENERGY tiene amplios beneficios para el área dental y periodontal. El efecto local y controlado que tiene el dispositivo C500-IntraOral en los tejidos orobucuales permite al paciente beneficiarse de los múltiples beneficios que van desde una sencilla bioestimulación, conseguida mediante un efecto atérmico, una vascularización media, que permite activar el proceso de drenaje, y un fuerte efecto térmico vascular que activa las capacidades de regeneración de los tejidos dañados.

En el área bucal, estos efectos tienen múltiples aplicaciones en el área dental, en el tratamiento del dolor post-oncológico orobucal, en el tratamiento post-quirúrgico, y en cualquier proceso regenerador y estimulador del metabolismo basal.

# TecarEvolution Oral y Maxilofacial



Radiofrecuencia de alta intensidad con electrodos IntraOrales de entrega selectiva tridimensionales, bidimensionales y unidimensionales para todas las patologías máxilo-oro-faciales.

Único con control de temperatura en los cabezales

## Áreas de aplicación del equipo C500 IntraOral

1

### Anti-inflamatorio

La inflamación sea de origen patológica, traumática o postquirúrgica se controla efectivamente desde el primer día. En aquella tipología de paciente que no se puede medicar o con patologías concomitantes que disparan la respuesta inflamatoria retrasando la cicatrización y favoreciendo la infección son controladas desde el primer momento gracias a la tecnología Capenergy.

2

### Analgésico

La primera causa de consulta de un paciente es el dolor. Puede reducir el padecimiento de su paciente desde la primera sesión con este dispositivo, tratando el dolor de forma simple y rápida con la aplicación del accesorio CAP durante 5 minutos sobre la superficie afectada.

3

### Estimulación vascular

Utilice este dispositivo para estimular la circulación linfática y la vascularización en las encías, para fortalecer el asentamiento de los implantes dentales, para regenerar el tejido dañado o cicatricial, o para tratar a pacientes con trastornos vasculares como los diabéticos, hipertensos, fumadores o ancianos. El estímulo circulatorio también favorece la reducción de la fibrosis y las adherencias, mejorando la flexibilización de los tejidos y aumentando la producción salivar y la hidratación de las mucosas.

4

### Osteogénesis / Colagenosis

El mayor aporte sanguíneo unido al efecto endotérmico selectivo tisular, permite que las respuestas de producción y reparación del colágeno, la estimulación de fibroblastos y la conversión de los osteoblastos se aceleren acortando el mecanismo de reparación ósea. Todo ello reduce considerablemente el tiempo de integración tanto del injerto óseo como del tejido peri-implantar y acelera así la osteointegración total del implante.

[www.DentalTecartherapy.com](http://www.DentalTecartherapy.com)

### Bibliografía y publicaciones científicas



Sivaraj, K.K, & Adams, R.H. (2016). Blood vessel formation and function in bone. Development (Cambridge, England), 143 (15), 2706-2706-2715. doi:10.1242/dev.136861 [doi]

Hu, K., & Olsen, B.R. (2016). The roles of vascular endothelial growth factor in bone repair and regeneration. Bone, 91, 30-38.